

Bestandserhebung 2023

Die vom Landessportbund Niedersachsen e.V. über das Intranet erhobene Bestandserhebung brachte mit Stichtag **1. Januar 2023** im Bereich des Stadtsportbundes Hannover folgende Ergebnisse:

Mitgliederentwicklung nach Altersgruppen

Altersgruppen	männlich	weiblich	divers	Gesamt	+ - 2022
Kinder bis zu 6 Jahre	4.150	3.441	0	7.591	1.536
Schüler von 7 bis 14 Jahre	13.776	8.200	6	21.982	989
Jugendliche von 15 bis 18 Jahre	5.031	2.964	1	7.996	116
Mitglieder von 19 bis 26 Jahre	7.290	3.552	3	10.845	43
Mitglieder von 27 bis 40 Jahre	11.449	6.084	4	17.537	536
Mitglieder von 41 bis 60 Jahre	17.514	9.729	6	27.249	- 290
Mitglieder über 60 Jahre	11.445	8.391	0	19.836	637
Mitglieder 2023	70.655	42.361	20	113.036	3.567
Mitglieder im Vorjahr	69.072	40.397	0	109.469	3,26 %

Die Gesamtmitgliederzahl aller hannoverschen Sportvereine liegt in 2023 bei **113.036 Personen** und ist somit deutlich höher als im Vorjahr. Im Vergleich zu vor der Pandemie sind es 2,1 % weniger (2020: 115.519 Mitglieder).

Jahr	Gesamt Jug.	M -6	M 7-14	M 15-18	M 19-26	M 27-40	M 41-60	M 60 -
2023	37.569	4.150	13.776	5.031	7.290	11.449	17.514	11.445
2022	34.928	3.449	13.276	4.932	7.193	11.267	17.847	11.108
Diff.	2.641	701	500	99	97	182	- 333	337

Jahr	Gesamt Erw.	W -6	W 7-14	W 15-18	W 19-26	W 27-40	W 41-60	W 60 -
2023	75.467	3.441	8.200	2.964	3.552	6.084	9.729	8.391
2022	74.541	2.606	7.717	2.948	3.609	5.734	9.692	8.091
Diff.	926	835	483	16	- 57	350	37	300

Jahr	D -6	D 7-14	D 15-18	D 19-26	D 27-40	D 41-60	D 60 -
2023	0	6	1	3	4	6	0
2022	0	0	0	0	0	0	0
Diff.	0	6	1	3	4	6	0

- Großer Mitgliederzuwachs in den Altersklassen bis 6 Jahre, 7 bis 14 Jahre, 27 bis 40 Jahre sowie 60 Jahre und älter
- Relativ deutlicher Mitgliederrückgang in der Altersklasse 41 bis 60 Jahre, vor allem bei den Männern
- Erstmals Erfassung des Geschlechts „divers“
- Zahl der Einwohner mit Hauptwohnsitz in Hannover deutlich auf 552.710 gestiegen (+ 9.463)
- Anteil der ausländischen Bevölkerung deutlich gestiegen (+ 11.756)

Die größten Sportbünde in Niedersachsen im Vergleich

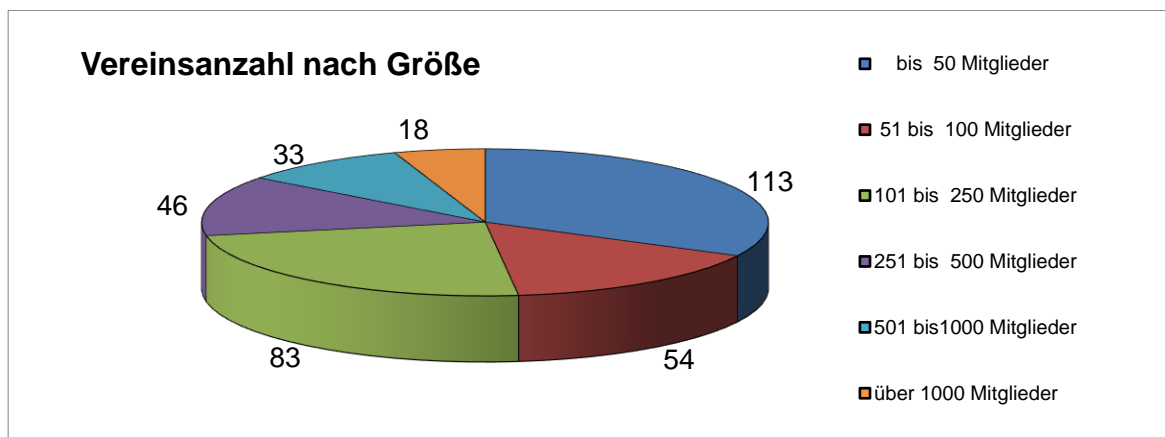
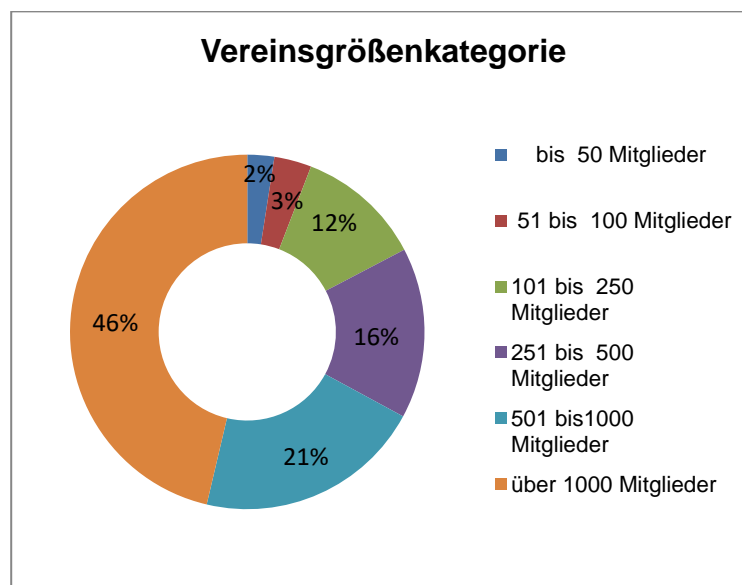
Sportbund	Mitglieder 2021	Mitglieder 2022	Mitglieder 2023	2022 - 2023 Differenz	2021 - 2023 Differenz
1. Regionssportbund Hannover	170.779	170.713	174.835	4.122	4.056
2. KSB Emsland	115.256	116.010	118.429	2.419	3.173
3. KSB Osnabrücker Land	111.087	111.687	114.197	2.510	3.110
4. SSB Hannover	108.581	109.469	113.036	3.567	4.455
5. KSB Hildesheim	87.260	87.260	89.335	2.075	2.075
LSB Niedersachsen	2.525.641	2.518.082	2.566.463	48.381	40.822

- SSB Hannover mit stärkster Mitgliederentwicklung unter den größten fünf Sportbünden
- Die SportRegion Hannover (RSB und SSB Hannover) vereinigt insgesamt 1.010 (- 6) Mitgliedsvereine (RSB: 663, SSB: 347) mit 287.871 Mitgliedern. Das sind 7.689 Personen mehr als 2022. Die durchschnittliche Vereinsgröße liegt in der SportRegion bei 285 Mitgliedern (RSB: 264, SSB: 326).
- Der LandesSportBund Niedersachsen (LSB) hat eine gemeldete Mitgliederzahl von insgesamt 2.566.463 Personen. Dies bedeutet einen Zuwachs um 48.381 Mitglieder.

Vereinsstruktur nach Mitgliederzahlen

- Anzahl der Mitgliedsvereine auf 347 gesunken (- 9)
- Fünf Kündigungen, fünf Auflösungen, zwei Ausschlüsse, eine Löschung von Amtswegen, eine Sitzverlegung zum RSB
- Fünf Vereinsaufnahmen im Jahr 2022

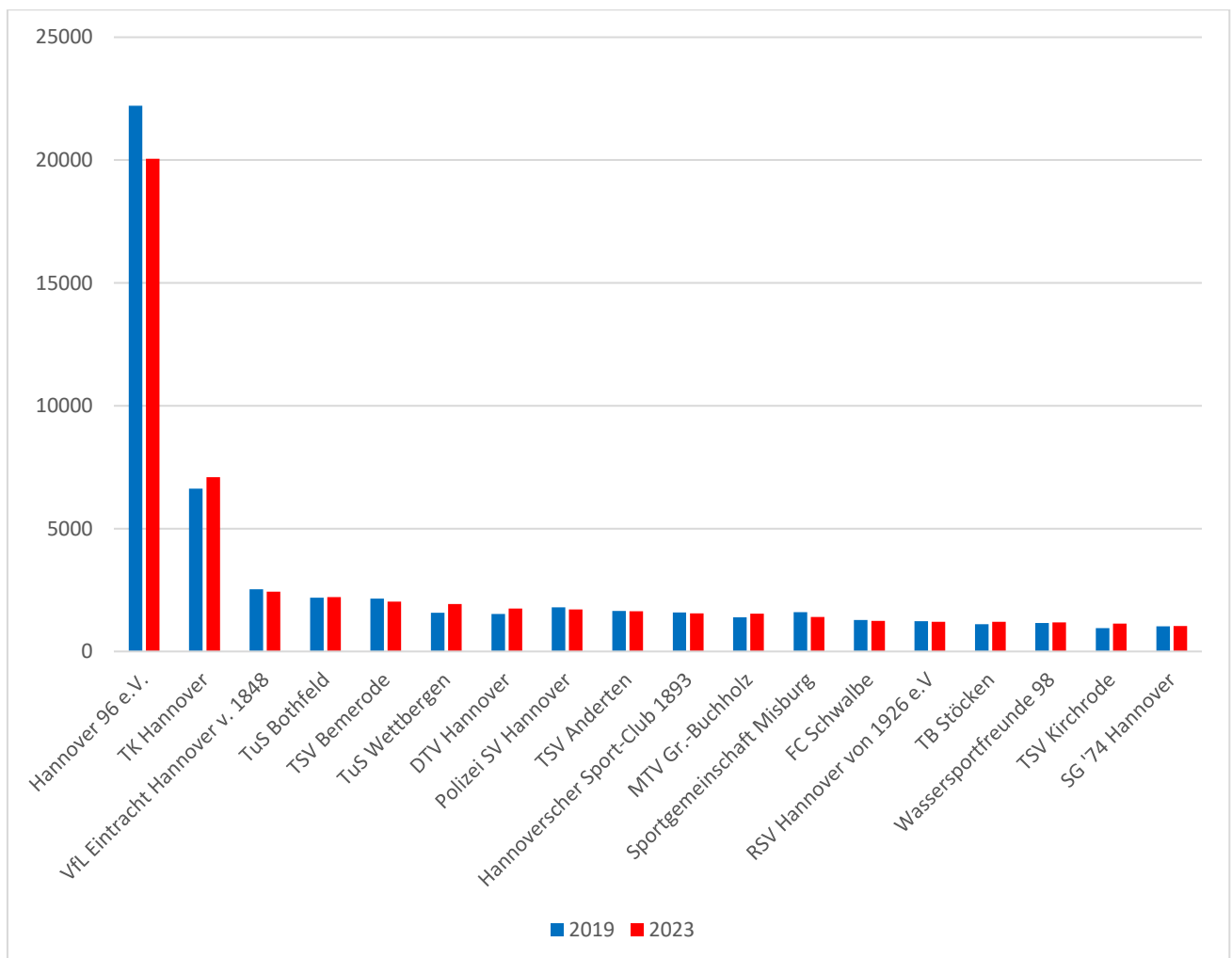
Vereinsgrößenkategorie	Anzahl Vereine	Anteil an Ges.vereinsanzahl	Mitgliederzahl	Anteil an Ges.mgl.zahl	Abw. Mitgl.zahl Vorjahr
bis 50 Mitglieder	113	32,56%	2.772	2,45%	-373
51 bis 100 Mitglieder	54	15,56%	3.851	3,41%	-119
101 bis 250 Mitglieder	83	23,92%	12.959	11,46%	-215
251 bis 500 Mitglieder	46	13,26%	17.615	15,58%	-17
501 bis 1.000 Mitglieder	33	9,51%	23.478	20,77%	3.024
über 1.000 Mitglieder	18	5,19%	52.361	46,32%	1.267
	347	100%	113.036	100%	3.567



Mitgliederstärkste Vereine und ihre Entwicklung

Verein	2019	2020	2021	2022	2023	Abw.% Vorjahr	absolut Vorjahr	Abw. % 2019-2023	absolut 2019-2023
Hannover 96	22.213	21.428	20.480	20.018	20.055	0,18	37	-9,72	-2158
TK Hannover	6.632	6.932	6.150	6.426	7.099	10,47	673	7,04	467
VfL Eintracht	2.526	2.400	2.244	2.341	2.432	3,89	91	-3,72	-94
TuS Bothfeld	2.190	2.164	1.968	2.009	2.215	10,25	206	1,14	25
TSV Bemerode	2.156	2.085	1.961	1.973	2.035	3,14	62	-5,61	-121
TuS Wettbergen	1.579	1.635	1.494	1.494	1.927	28,98	433	22,04	348
DTV Hannover	1.532	1.551	1.551	1.603	1.751	9,23	148	14,30	219
Polizei SV Hannover	1.790	1.751	1.672	1.734	1.714	-1,15	-20	-4,25	-76
TSV Anderten	1.651	1.623	1.569	1.520	1.639	7,83	119	-0,73	-12
Hannoverscher Sport-Club	1.584	1.659	1.583	1.526	1.550	1,57	24	-2,15	-34
MTV Gr.-Buchholz	1.392	1.462	1.307	1.314	1.534	16,74	220	10,20	142
SG Misburg	1.598	1.584	1.408	1.326	1.404	5,88	78	-12,14	-194
FC Schwalbe	1.283	1.244	1.165	1.167	1.246	6,77	79	-2,88	-37
RSV Hannover	1.235	1.259	1.147	1.176	1.211	2,98	35	-1,94	-24
TB Stöcken	1.110	1.069	1.150	1.196	1.206	0,84	10	8,65	96
Wassersportfreunde 98	1.162	1.111	1.104	1.132	1.178	4,06	46	1,38	16
TSV Kirchrode	946	964	917	1.099	1.135	3,28	36	19,98	189
SG '74 Hannover	1.020	981	956	1.026	1.030	0,39	4	0,98	10
Gesamt	53.599	52.902	49.826	50.080	52.361	4,55	2.281	-2,31	-1.238

- TSV Bemerode überschreitet wieder die 2.000er Marke
- Die fünf größten Vereine vereinigen 29,9 % der Gesamtmitglieder (33.836)
- TKH, TuS Bothfeld, TuS Wettbergen und MTV Groß-Buchholz mit sehr starken Mitgliederzuwachs
- Polizei SV einziger Verein mit über 1.000 Mitgliedern und Mitgliederrückgang

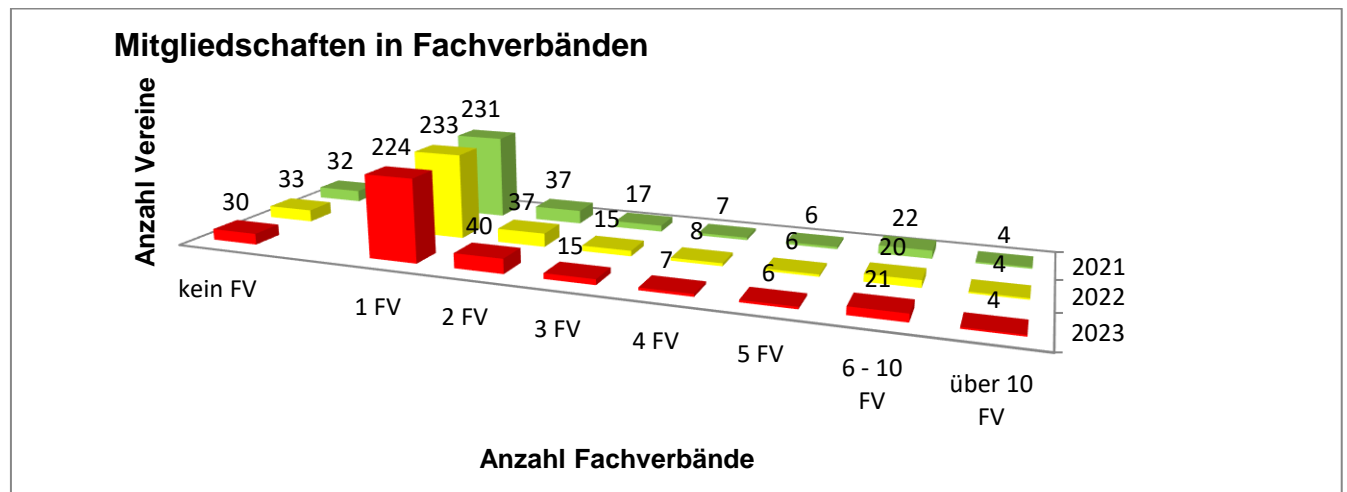


Niedersachsenweit führt **Hannover 96** die Liste der größten Vereine mit einem Abstand von 9.009 Mitgliedern weiterhin an. Der **TKH** behauptet in der **Top 10 in Niedersachsen** weiterhin Position vier.

Mitgliedermeldungen in den Fachverbänden

- 108.808 Personen sind in Fachverbänden organisiert (+ 2.716 Mitglieder)
- 18 Verbände haben weniger Mitglieder, Rückgang beim Fußball am stärksten (- 539)
- Deutlichster Mitgliederzuwachs beim Turnen (+ 2.119)
- 105 Vereine (+ 6) meldeten insgesamt 6.287 Mitglieder (+ 727) unter C (**keinem Fachverband zugeordnet**), davon 1.224 Jugendliche (+ 326)
- Fachverbandsmitgliederzahl liegt um 4.228 Mitglieder unter der gemeldeten Gesamtmitgliederzahl, weil einige Vereinsmitglieder in mehreren Verbänden gemeldet wurden.
- 30 Vereine mit 1.647 Mitgliedern gehören keinem Fachverband an
- Gründe: Kampfsportart ohne zuständigen Landesverband im LSB, Förder- und Passivmitgliedschaften, gesellige Unternehmungen oder allgemein Freizeitsport

Mitgliedschaften in Fachverbänden



Bei diesen Mitgliedsverbänden im LSB Niedersachsen wurden in Hannover **keine Mitglieder** gemeldet:

- Bob- und Schlittensport
- Bogensport
- Casting
- Jiu-Jiutsu
- Kickboxen
- Klootschießen
- Motorbootsport
- Rasenkraftsport
- Rettungsschwimmen (DLRG)
- RKB "Solidarität"

Gesamtübersicht der Fachverbände nach Mitgliederzahlen

Pl.	Spo-Nr	Sportart	Anzahl Vereine 2023	Anzahl Vereine 2022	Abw. Anzahl Vereine	Gesamt 2022	Gesamt 2023	Mitglieder männlich 2023	Mitglieder weiblich 2023	Mitglieder divers 2023	Abw. Gesamt Vorjahr
15	14	Fußball	65	65	0	29.848	29.309	24.993	4.316	-	-539
49	52	Turnen	72	74	-2	19.818	21.937	8.236	13.700	1	2119
46	49	Tennis	41	41	0	9.264	9.195	5.284	3.911	-	-69
39	58	Schwimmen	19	19	0	5.016	5.154	2.701	2.451	2	138
23	22	Kanu	15	15	0	3.135	3.247	1.931	1.316	-	112
19	18	Handball	23	24	-1	3.100	3.179	1.899	1.280	-	79
26	26	Leichtathletik	22	22	0	2.936	2.960	1.507	1.451	2	24
51	53	Volleyball	30	30	0	2.498	2.615	1.345	1.268	2	117
7	7	Behindertensport	31	30	1	2.172	2.474	869	1.605	-	302
38	41	Schießsport	27	30	-3	2.372	2.287	1.668	619	-	-85
35	38	Rudern	14	14	0	2.135	2.175	1.429	738	8	40
47	50	Tischtennis	33	34	-1	1.872	1.865	1.557	308	-	-7
20	19	Hockey	6	6	0	1.715	1.741	922	819	-	26
40	43	Segeln	12	12	0	1.743	1.716	1.071	645	-	-27
44	47	Tanzsport	18	18	0	1.386	1.401	530	871	-	15
36	39	Rugby	9	9	0	1.382	1.356	1.133	221	2	-26
6	6	Basketball	12	12	0	1.170	1.337	1.048	289	-	167
31	32	Pferdesport	7	7	0	1.241	1.232	106	1.126	-	-9
24	23	Karate	6	6	0	1.107	1.194	696	498	-	87
8	54	Bergsteigen	2	2	0	1.040	1.111	596	515	-	71
22	21	Judo	14	14	0	1.024	1.041	763	278	-	17
3	3	Badminton	16	16	0	902	879	588	290	1	-23
18	17	Golf	1	1	0	803	827	523	304	-	24
10	10	Boxen	9	9	0	770	824	716	108	-	54
48	51	Triathlon	9	9	0	643	651	429	222	-	8
32	33	Radsport	8	8	0	625	638	506	132	-	13
2	2	American Football	3	4	-1	711	621	497	124	-	-90
45	48	Tauchsport	6	6	0	586	599	393	206	-	13
37	40	Schach	9	10	-1	559	567	491	76	-	8
13	12	Eissport	3	4	-1	407	474	334	140	-	67
30	31	Petanque	16	16	0	406	395	252	143	-	-11
11	62	Cheerleading/-dance	3	2	1	250	338	32	306	-	88
12	59	Dart	13	14	-1	288	332	292	40	-	44
34	37	Rollsport	2	2	0	312	317	169	148	-	5
27	27	Luftsport	3	3	0	260	272	240	32	-	12
28	28	Moderner Fünfkampf	1	1	0	368	270	135	135	-	-98
9	8	Billard	4	4	0	259	266	243	23	-	7
29	30	Motorsport	2	2	0	275	259	238	21	-	-16
14	13	Fechten	4	4	0	229	258	154	104	-	29
43	46	Taekwon-Do	5	5	0	237	244	146	98	-	7
17	16	Gewichtheben	2	2	0	185	200	154	46	-	15
50	60	Unihockey	3	3	0	209	188	147	41	-	-21
25	24	Kegeln	5	5	0	168	170	135	35	-	2
4	4	Bahnengolf	1	1	0	100	128	83	45	-	28
5	5	Base- und Softball	2	2	0	103	127	98	29	-	24
1	1	Aikido	3	3	0	123	114	81	33	-	-9
21	20	Ju Jutsu	5	5	0	99	95	72	23	-	-4
33	35	Ringensport	1	1	0	51	57	50	7	-	6
16	15	Gehörlosensport	1	1	0	65	53	34	19	-	-12
52	56	Wasserski/Wakeboard	1	1	0	55	52	35	17	-	-3
42	45	Squash	2	2	0	52	47	46	1	-	-5
41	44	Ski	2	2	0	18	20	10	10	-	2
						106.092	108.808	67.607	41.183	18	2.716

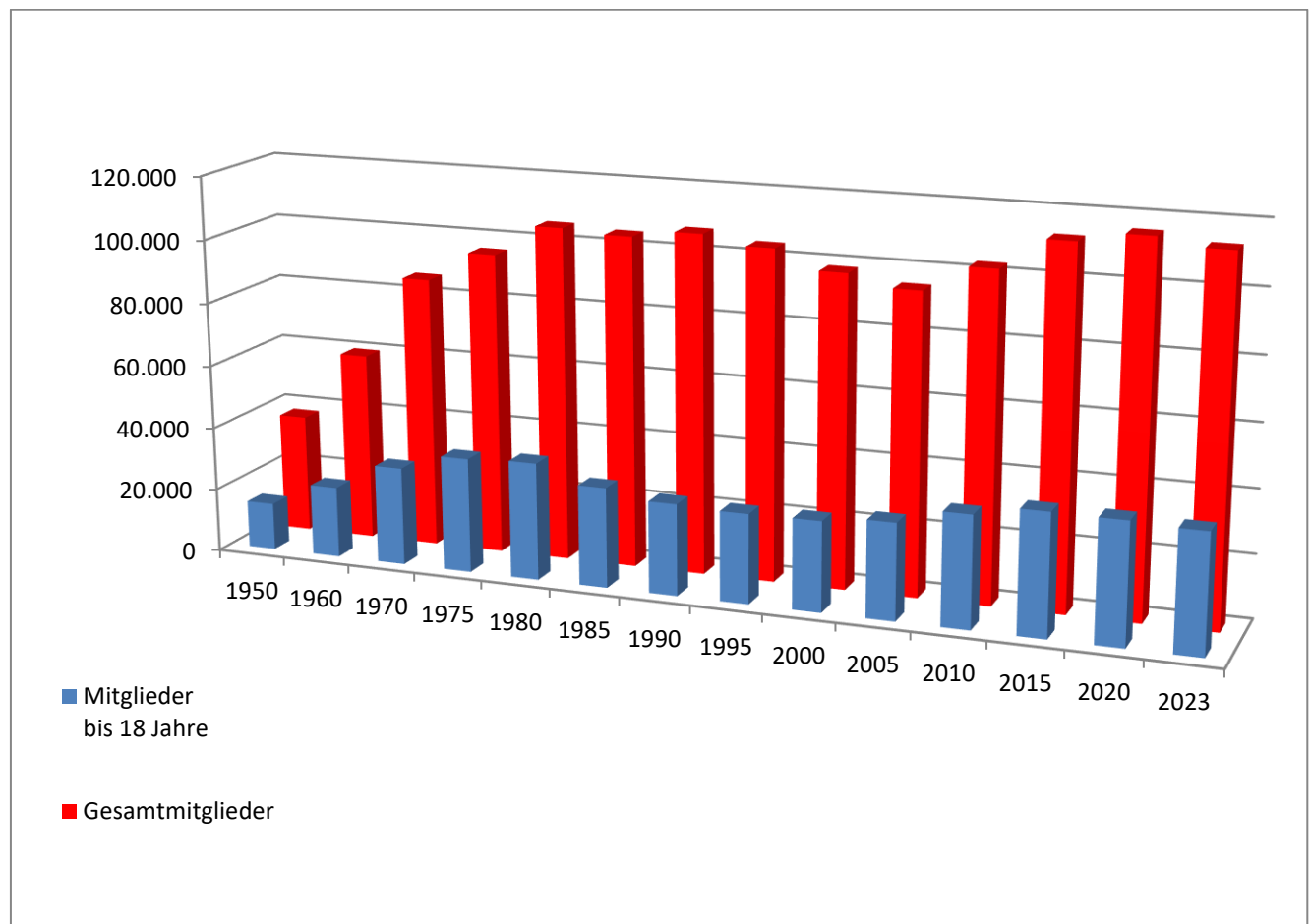
Alphabetische Gesamtübersicht der Fachverbände

Pl.	Spo-Nr	Sportart	Anzahl Vereine 2023	Anzahl Vereine 2022	Abw. Anzahl Vereine	Gesamt 2022	Gesamt 2023	Mitglieder männlich 2023	Mitglieder weiblich 2023	Mitglieder divers 2023	Abw. Gesamt Vorjahr
1	1	Aikido	3	3	0	123	114	81	33	-	-9
2	2	American Football	3	4	-1	711	621	497	124	-	-90
3	3	Badminton	16	16	0	902	879	588	290	1	-23
4	4	Bahnengolf	1	1	0	100	128	83	45	-	28
5	5	Base- und Softball	2	2	0	103	127	98	29	-	24
6	6	Basketball	12	12	0	1.170	1.337	1.048	289	-	167
7	7	Behindertensport	31	30	1	2.172	2.474	869	1.605	-	302
8	54	Bergsteigen	2	2	0	1.040	1.111	596	515	-	71
9	8	Billard	4	4	0	259	266	243	23	-	7
10	10	Boxen	9	9	0	770	824	716	108	-	54
11	62	Cheerleading/-dance	3	2	1	250	338	32	306	-	88
12	59	Dart	13	14	-1	288	332	292	40	-	44
13	12	Eissport	3	4	-1	407	474	334	140	-	67
14	13	Fechten	4	4	0	229	258	154	104	-	29
15	14	Fußball	65	65	0	29.848	29.309	24.993	4.316	-	-539
16	15	Gehörlosensport	1	1	0	65	53	34	19	-	-12
17	16	Gewichtheben	2	2	0	185	200	154	46	-	15
18	17	Golf	1	1	0	803	827	523	304	-	24
19	18	Handball	23	24	-1	3.100	3.179	1.899	1.280	-	79
20	19	Hockey	6	6	0	1.715	1.741	922	819	-	26
21	20	Ju Jutsu	5	5	0	99	95	72	23	-	-4
22	21	Judo	14	14	0	1.024	1.041	763	278	-	17
23	22	Kanu	15	15	0	3.135	3.247	1.931	1.316	-	112
24	23	Karate	6	6	0	1.107	1.194	696	498	-	87
25	24	Kegeln	5	5	0	168	170	135	35	-	2
26	26	Leichtathletik	22	22	0	2.936	2.960	1.507	1.451	2	24
27	27	Luftsport	3	3	0	260	272	240	32	-	12
28	28	Moderner Fünfkampf	1	1	0	368	270	135	135	-	-98
29	30	Motorsport	2	2	0	275	259	238	21	-	-16
30	31	Petanque	16	16	0	406	395	252	143	-	-11
31	32	Pferdesport	7	7	0	1.241	1.232	106	1.126	-	-9
32	33	Radsport	8	8	0	625	638	506	132	-	13
33	35	Ringern	1	1	0	51	57	50	7	-	6
34	37	Rollsport	2	2	0	312	317	169	148	-	5
35	38	Rudern	14	14	0	2.135	2.175	1.429	738	8	40
36	39	Rugby	9	9	0	1.382	1.356	1.133	221	2	-26
37	40	Schach	9	10	-1	559	567	491	76	-	8
38	41	Schießsport	27	30	-3	2.372	2.287	1.668	619	-	-85
39	58	Schwimmen	19	19	0	5.016	5.154	2.701	2.451	2	138
40	43	Segeln	12	12	0	1.743	1.716	1.071	645	-	-27
41	44	Ski	2	2	0	18	20	10	10	-	2
42	45	Squash	2	2	0	52	47	46	1	-	-5
43	46	Taekwon-Do	5	5	0	237	244	146	98	-	7
44	47	Tanzsport	18	18	0	1.386	1.401	530	871	-	15
45	48	Tauchsport	6	6	0	586	599	393	206	-	13
46	49	Tennis	41	41	0	9.264	9.195	5.284	3.911	-	-69
47	50	Tischtennis	33	34	-1	1.872	1.865	1.557	308	-	-7
48	51	Triathlon	9	9	0	643	651	429	222	-	8
49	52	Turnen	72	74	-2	19.818	21.937	8.236	13.700	1	2119
50	60	Unihockey	3	3	0	209	188	147	41	-	-21
51	53	Volleyball	30	30	0	2.498	2.615	1.345	1.268	2	117
52	56	Wasserski/Wakeboard	1	1	0	55	52	35	17	-	-3
						106.092	108.808	67.607	41.183	18	2.716

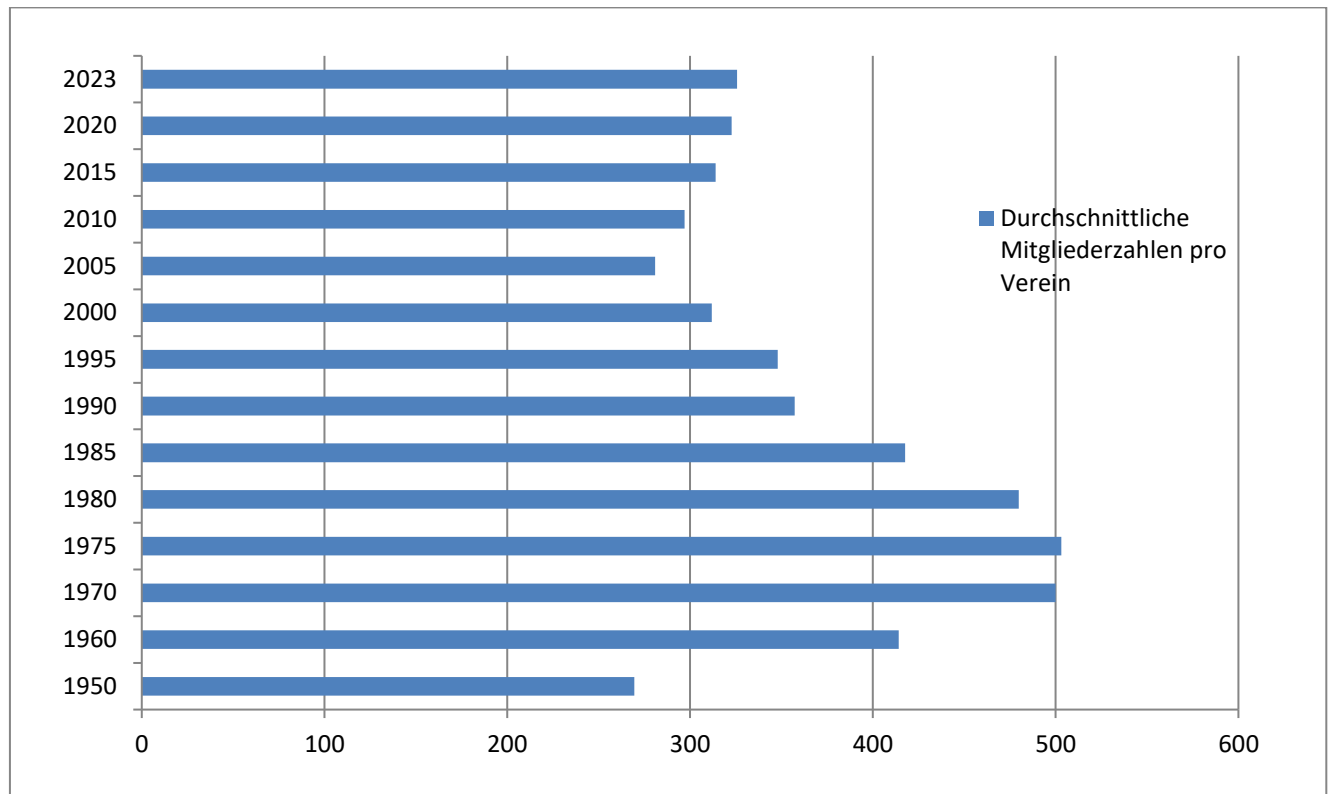
Historische Entwicklung der Mitgliederzahlen, der Anzahl der Vereine und der durchschnittlichen Vereinsgröße

Die **Mitgliederstatistik** mit Stichtag 1. Januar der vergangenen 73 Jahre für den Bereich des Stadtsportbundes zeigt im **Fünfjahresrhythmus** folgende Entwicklung:

Jahr	Mitglieder bis 18 Jahre	Gesamtmitglieder	männlich	weiblich	divers	Anzahl Vereine
1950	14.901	37.468	25.443	12.025		139
1960	22.467	59.635	39.661	19.974		144
1970	31.022	85.999	50.630	35.369		172
1975	36.290	95.590	55.801	39.789		190
1980	37.101	105.546	60.569	44.977		220
1985	31.623	104.417	60.162	44.255		250
1990	28.915	106.818	61.943	44.875		299
1995	28.248	104.015	60.583	43.432		299
2000	28.465	98.215	57.762	40.453		315
2005	30.388	94.652	55.793	38.859		337
2010	35.263	102.763	62.250	40.513		346
2015	38.485	112.425	69.406	43.019		358
2020	38.322	115.519	71.199	44.320		358
2023	37.569	113.036	70.655	42.361	20	347



Die **durchschnittliche Vereinsgröße** startete 1950 mit 269 Mitgliedern und erreichte ihren Höhepunkt in den Neunzehnhundertsiebziger Jahren mit rund 500 Mitgliedern. In den letzten zwanzig Jahren hat sich die die Durchschnittsgröße eines Vereins bei etwa 300 Mitgliedern eingependelt.



Bei der Betrachtung der **jährlichen Entwicklung der Gesamtmitgliederzahlen seit 2001** ist zu beobachten, dass es seit dem starken Mitgliedereinbruch zwischen 2002 und 2005 - auf unter 100.000 Mitglieder - in den Folgejahren mit den Mitgliederzahlen kontinuierlich bergauf ging. Lediglich 2011 gab es einen kleinen Mitgliederrückgang mit rund 650 Mitgliedern weniger. Im Jahr 2020 folgte ein etwas größerer Dämpfer mit einem Minus von 931 Mitgliedern. Die Auswirkungen der Corona-Pandemie hat der organisierte Sport in Hannover deutlich zu spüren bekommen. In nur einem Jahr ist das Mitgliederdefizit deutlich höher als während des großen Mitgliedereinbruchs von 2002 bis 2005 (- 6.938/- 4.640). Nach zwei schwierigen Jahren im Zeichen der Corona-Pandemie ist die Tendenz aktuell wieder positiv.

