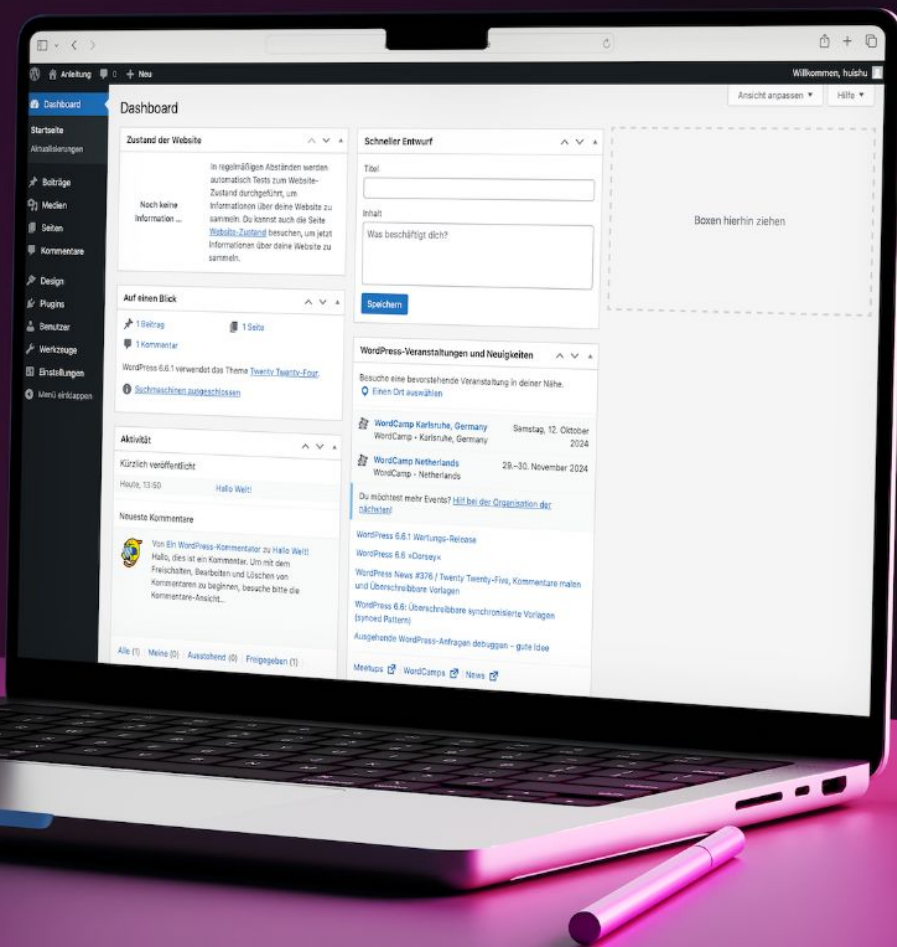


# Wordpress. Anleitung.

Mai 2026



# Kurs-Administration.

Vereine & Kursleiter.

# Inhalte. Sport im Park.

## Login

### Bereich 1: Login „Sport im Park“

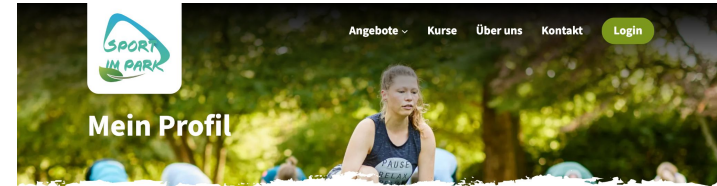
Navigieren Sie zum Login-Bereich der Webseite und tragen Sie Ihre korrekte E-Mail-Adresse in das dafür vorgesehene Feld ein. Klicken Sie anschließend auf den Button, um fortzufahren.

### Bereich 2: WordPress-Backend-Anmeldung

Geben Sie Ihren Benutzernamen sowie das Passwort ein und klicken Sie auf „Anmelden“, um zum Dashboard zu gelangen.

### Bereich 3: Erstmalige Anmeldung

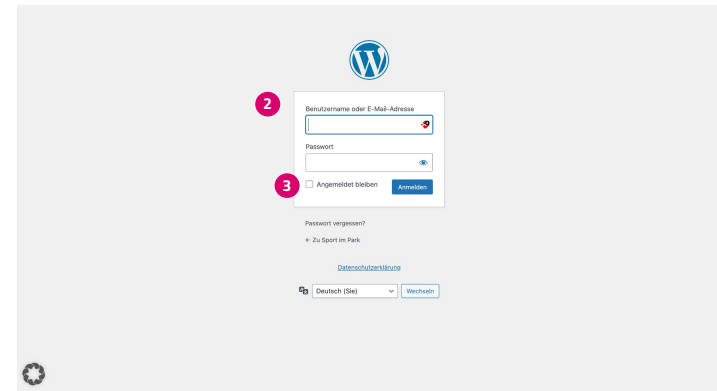
Wenn Sie sich zum ersten Mal im System anmelden, werden Sie automatisch dazu aufgefordert, eine 2-Faktor-Authentifizierung (2FA) einzurichten. Folgen Sie den Anweisungen auf dem Bildschirm, um diese zusätzliche Sicherheitsebene zu aktivieren, die Ihr Konto vor unbefugtem Zugriff schützt.



### 1 Anmelden

Einfach mit der E-Mail Adresse anmelden bzw. registrieren.

Login-Link anfordern



# Inhalte. Sport im Park.

## **Dashboard**

### **Bereich 1: Dashboard-Übersicht**

In diesem Bereich erhalten Sie einen direkten Überblick über Ihre Verwaltung: Hier sehen Sie die gesamten Kurse, die aktuell aktiven Buchungen sowie alle getätigten Stornierungen auf einen Blick.

### **Bereich 2: Reminder für den nächsten Termin**

Ganz oben im Dashboard wird Ihnen prominent der nächste anstehende Termin als praktischer Reminder angezeigt. Über diesen Hinweis haben Sie zudem die Möglichkeit, direkt in den Bearbeitungsmodus zu springen, um den Termin bei Bedarf sofort zu editieren oder anzupassen.

The screenshot shows the 'Sport im Park' dashboard. A red circle '1' is placed on the top-left navigation menu. The dashboard header includes 'Sport im Park' and 'Willkommen im Dashboard, verein-test!'. The main content area features three summary cards: 'GESAMTE KURSE' with the value 31, 'AKTIVE BUCHUNGEN' with 18, and 'STORNIERUNGEN (GESAMT)' with 7. Below these is a prominent green reminder card for the 'NÄCHSTER ANSTEHENDER TERMIN' (Next Upcoming Event): 'Nordic Walking im Grünen' on 'Mittwoch, 06. Mai 2026 um 20:30 Uhr' with '5 angemeldete Teilnehmer\*innen'. A green button labeled 'Zum Details springen' is located on the right side of this card. A red circle '2' is placed on this button. The bottom right corner of the dashboard shows 'Version 0.0.4'.

# Inhalte. Sport im Park.

## Kurse

### Bereich 1: Kurse erstellen und verwalten

In diesem Bereich erhalten Sie einen direkten Überblick über Ihre Verwaltung: Hier sehen Sie die gesamten Kurse, die aktuell aktiven Buchungen sowie alle getätigten Stornierungen auf einen Blick.

### Bereich 2: Status der Kursfreigabe

Ganz oben im Dashboard wird Ihnen prominent der nächste anstehende Termin als praktischer Reminder angezeigt. Über diesen Hinweis haben Sie zudem die Möglichkeit, direkt in den Bearbeitungsmodus zu springen, um den Termin bei Bedarf sofort zu editieren oder anzupassen.

### Bereich 3: Kurserstellung per Multistep-Formular

Über ein intuitives Multistep-Verfahren legen Sie neue Kurse Schritt für Schritt an. Hierbei können Sie sämtliche Details wie den Kursnamen, den zuständigen Kursleiter, den Standort sowie die genauen Termine angeben und das fertige Ergebnis anschließend direkt zur Freigabe einreichen.

1

Kursitel	Termine (Buchungen)	Kursleiter*in	Status	Zuletzt geändert	Aktionen
Vinyasa Power-Yoga	08.05.2028 16:35 Uhr (8)	Kursleiter Text	Online	05.05.2028 14:43	<a href="#">Details</a> <a href="#">Buchungen</a>
Bewling im Stadtpark	14.05.2028 16:08 Uhr (8)	Kursleiter Text Text 2	Wartet auf Freigabe	05.05.2028 12:08	<a href="#">Details</a> <a href="#">Buchungen</a>
test 12345678	13.05.2028 14:34 Uhr (8)	Kursleiter Text Text 2	Online	04.05.2028 11:35	<a href="#">Details</a> <a href="#">Buchungen</a>
Mein toller Kurs	01.05.2028 12:20 Uhr (8)	Kursleiter Text	Wartet auf Freigabe	23.04.2028 14:58	<a href="#">Details</a> <a href="#">Buchungen</a>
Pilates Core & Balance	08.04.2028 19:00 Uhr (8) 15.04.2028 18:10 Uhr (8) 15.04.2028 18:00 Uhr (8)	Kursleiter Text	Online	23.04.2028 14:55	<a href="#">Details</a> <a href="#">Buchungen</a>
Fußball-Chaos im Stadtpark	10.04.2028 18:00 Uhr (8) 30.04.2028 12:00 Uhr (8)	Kursleiter Text	Änderung in Prüfung	28.04.2028 19:28	<a href="#">Details</a> <a href="#">Buchungen</a>
Schach im Park - jetzt noch besser!	30.04.2028 12:00 Uhr (8) 13.05.2028 18:00 Uhr (8)	Kursleiter Text	Online	28.04.2028 19:28	<a href="#">Details</a> <a href="#">Buchungen</a>
Hatha Yoga für Anfänger	24.04.2028 09:30 Uhr (8) 28.04.2028 18:40 Uhr (4)	Kursleiter Text	Online	23.04.2028 14:58	<a href="#">Details</a> <a href="#">Buchungen</a>
Yoga für Schwangere	12.06.2028 14:00 Uhr (8)	Kursleiter Text	Online	23.04.2028 14:08	<a href="#">Details</a> <a href="#">Buchungen</a>
Pilates für den Rücken	08.05.2028 09:10 Uhr (8)	Kursleiter Text	Online	23.04.2028 14:55	<a href="#">Details</a> <a href="#">Buchungen</a>
Zumba Fitness Party	18.02.2027 13:15 Uhr (8) 10.04.2028 10:00 Uhr (8)	Kursleiter Text	Online	23.04.2028 14:07	<a href="#">Details</a> <a href="#">Buchungen</a>
Hip-Hop Dance Basics	08.05.2028 07:50 Uhr (8)	Kursleiter Text	Online	08.04.2028 17:40	<a href="#">Details</a> <a href="#">Buchungen</a>
Salsa für Paare (Anfänger)	08.07.2028 19:45 Uhr (8) 17.02.2028 14:30 Uhr (8)	Kursleiter Text	Online	23.04.2028 14:55	<a href="#">Details</a> <a href="#">Buchungen</a>

2

3

Neuen Kurs erstellen

1 Basis-Daten 2 Kapazität 3 Standort 4 Abschluss

**Kursitel \***  
z.B. Yoga für Anfänger  
Kurz und prägnant (max. 40 Zeichen) 0 / 40

**Zuständige Kursleitung \***  
-- Bitte Kursleitung auswählen --  
Dieser Kurs wird im Namen des/der gewählten Kursleiter\*in durchgeführt und erscheint in dessen Dashboard.

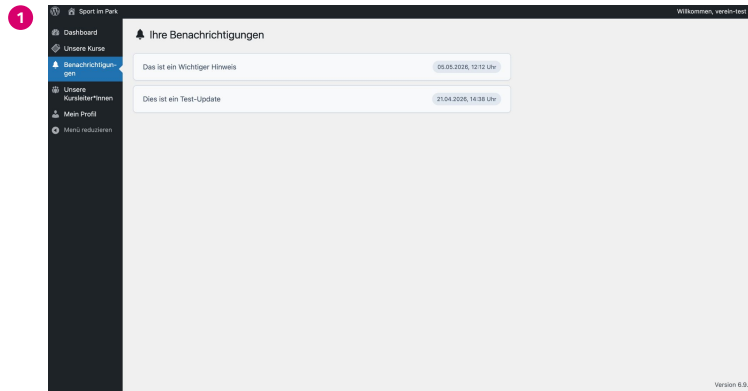
**Beschreibung**  
Visual Code

# Inhalte. Sport im Park.

## Benachrichtigungen

### Bereich 1: Benachrichtigungen verwalten

Unter dem Menüpunkt „Benachrichtigungen“ finden Sie alle Nachrichten, die von der Administration an Sie gesendet wurden. Um sicherzustellen, dass Sie keine wichtigen Informationen verpassen, werden Ihnen neue und ungelesene Nachrichten zusätzlich immer direkt in Ihrem Dashboard als Hinweis angezeigt.



# Inhalte. Sport im Park.

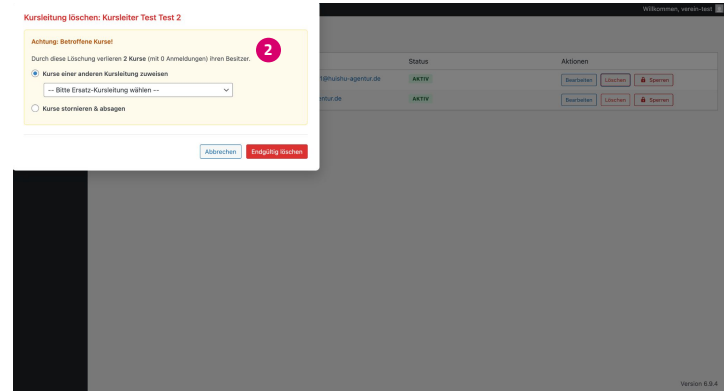
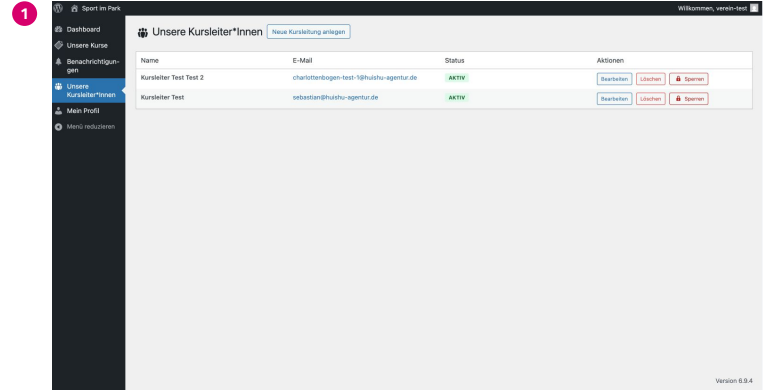
## Kursleiter verwalten

### Bereich 1: Kursleiter hinzufügen und verwalten

Unter dem Menüpunkt „Unsere Kursleiter\*innen“ haben Sie die volle Kontrolle über das Team. Hier können Sie neue Personen zum System hinzufügen, bestehende Profile bei Bedarf löschen oder den Zugang eines Kursleiters sperren, falls dieser vorübergehend nicht aktiv sein soll.

### Bereich 2: Optionen beim Löschen von Kursleitern

Wenn Sie sich entscheiden, einen Kursleiter zu löschen, bietet Ihnen das System zwei wichtige Optionen für den Umgang mit dessen Kursen an. Sie können den Kursleiter entweder durch eine andere Person ersetzen, um den Betrieb aufrechtzuerhalten, oder die betroffenen Termine direkt absagen und für alle Teilnehmer stornieren.



# Inhalte. Sport im Park.

## Profil verwalten

### Bereich 1: Daten im Profil anpassen

Unter dem Menüpunkt „Mein Profil“ haben Sie die Möglichkeit, Ihre persönlichen Informationen jederzeit aktuell zu halten. Hier können Sie wichtige Daten wie Ihre E-Mail-Adresse, den Vereinsnamen, Ihr Passwort sowie Ihre Telefonnummer bearbeiten und speichern, damit Ihre Kontaktdaten für das System und die Administration korrekt hinterlegt sind.

1

Sport im Park

Willkommen, verein-test

### Mein Profil bearbeiten

E-Mail-Adresse (LogIn) \*

Ansprechpartner\*<sup>In Vorname</sup> \*

Ansprechpartner\*<sup>In Nachname</sup> \*

Offizieller Vereinsname \*   
Dieser Name wird den Teilhabern/innen im Frontend als Veranstalter angezeigt.

Telefonnummer\*

Neues Passwort vergeben   
Lassen Sie dieses Feld leer, wenn Sie Ihr aktuelles Passwort behalten möchten.

Version 5.0.4

# Sag Hey zu HU. Oder folge uns.



## Büro Hannover

### HUisHU.

Digitale Kreativagentur GmbH  
Deisterstraße 32  
30449 Hannover

**T** +49 (0) 511. 99 99 89 50  
**E** info@huishu-agentur.de



## Büro Hamburg

### HUisHU.

Digitale Kreativagentur GmbH  
Am Born 6b  
22765 Hamburg

**T** +49 (0) 40. 39 80 72 77  
**E** info@huishu-agentur.de



Follow HU.

The logo for HUISHU. features the word 'HUISHU.' in a bold, sans-serif font. The letters are filled with a vibrant, multi-colored gradient that shifts from blue on the left to red on the right, with a white dot for the period.

Digitale Kreativagentur

#### Impressum

Die in der Präsentation dokumentierten Gedanken und Vorschläge sind geistiges Eigentum der HUISHU. Digitale Kreativagentur GmbH und unterliegen dem geltenden Urheberrecht. Die unautorisierte Nutzung, die ganze oder teilweise Vervielfältigung sowie jegliche Weitergabe an Dritte ist nicht gestattet. Im Weiteren gelten unsere AGB (siehe [www.huishu-agentur.de/agb](http://www.huishu-agentur.de/agb)).